

**A** PW klatka B Przekrój A-  
skala 1 : 50

8 PW klatka B Przekrój B-  
skala 1 : 50

Ⓒ PW klatka B Przekrój C-C  
skala 1 : 50

Ⓓ PW klatka B Przekrój D-I  
skala 1 : 50

EW PW klatka B Przekrój E-  
skala 1 : 50

**F** PW klatka B Przekrój F-  
skala 1 : 50

**G** PW klatka B P  
skala 1 : 50

Ⓜ PW klatka B Przekrój H-H  
skala 1 : 50

1 PW klatka B Przekrój I  
skala 1 : 50

PW\_KLATKA B\_P01 DETAL  
skala 1 : 50

PW\_KLATKA B\_L00\_DETAL  
skala 1 : 50

PW\_KLATKA B\_L00\_SUFIT  
skala 1 : 50

PW KLATKA B L01 DETAL  
skala 1 : 50

PW KLATKA B L02 DETA  
skala 1 : 50





**J** PW klatka B Przekrój J-  
skala 1 : 50

| LEGENDA:                                       |  |
|--|--|
| ZESTAWIENIE MATERIAŁÓW WNETRZ CZĘŚCI WSPÓLNYCH |  |
| Ozm.   | Wykonanie  |
| M E2   | Plitka klinkersowa elewacyjna w kolorze kremowym z żółtą szyszą, np. King Klinker "Solekt land" lub równoważna   |
| M W1   | Płyta z kompozytu aluminiowego 3mm np. Stachodex w kolorze hory RAL 1015 lub równoważna                          |
| M W2   | Malowanie farbą lateksową w kolorze białym, wykonanie szlif  |
| M W3   | Płyta izolacyjna zespolona (ISOVER EASYSTHER lub równoważna) 4cm mocowana białą farbą lateksową, wykonanie szlif |
| M W4   | Płyta gipsowa podgłowa Domino Ots white 60x60 lub równoważna   |
| M W5   | Płyta gipsowa podgłowa Domino Ots grey 60x60 lub równoważna  |

### OPISZCZENIE NA RZUTACH:

- M-W 2 i 3 - Szary malowanie farbą lakową w kolorze białym, wykończenie satyn.
- M-E2 - Płaski lakierowanie w kolorze ciemnym i z jasną farbą, analizacja do zamieszczenia na etykiecie No. 10g (dla oceny koloru i lub równowagi).
- M-W 1 - Płaski lakierowanie szarym, koloru No. 1015, 1017. Szablon lub równowaga.
- SS - Sól podwójnym gładzie p i a podwójnym lakierowaniem malowania farbą w kolorze białym.
- Długość w składowej przekształca szeregów ze stopem - wykonując funkcję elastyczną w kolorze po stopie.
- Płaski bocznym dno (złoty) z szwami i n. mieszania.
- Punkt startowy układania płytek.
- Wyróżnienie zewnętrzne (złoty elastyk ograniczony warstwą) z podłożem z podłożem.
- Wyróżnienie wewnętrzne (złoty, szary, szary) z podłożem z podłożem.

Opisane odwołanie wg projektu instalacji elektrycznych

|   |   |
|---|---|
|  | Identyfikacja wizualna: adres, nr. piętra na płytach koncepcyjnych - nadruk |
|  | Identyfikacja wizualna: nr. piętra na ścianach malowanych - malowane        |
|  | Ręczny przycisk oddymiania - według projektu wyk. instalacji elektrycznych  |
|  | Przebiegowy wyłącznik prądu - według projektu wyk. instalacji elektrycznych |

Detaile: drzwi wejściowych do mieszkani i drzwi do wózków na nys  
"WMT-PWY-ARC-DE-WN-040-DRWZ) DO MIESZKAN I WÓZKOWNI"  
Detaile: zabudowy skrzynki pocztowych na nys "WMT-PWY-ARC-DE-WN-000"  
Biegi i spoczinki schodów wykonanych płytami gresowymi na kleju. Na spocznikach międzykondygnacyjnych w warstwie kleju dyktando mały akustyczne.  
Balkustrady wewnętrzne zgodnie z nys "WMT-PWY-ARC-DE-WN-020-BALKUSTRADY WEWNĘTRZNE"  
Portał windy zgodnie z detailem "WMT-PWY-ARC-DE-WN-0420-DETAL PORTAŁU WINDOWEGO"

**WŁASCIW:**

- 1. Rysunki rozprzetw. łączne z rysunkami konstrukcyjnymi i instalacyjnymi.
- 2. Otwory w stropie po uloženiu instalacji: zdać gipsiem lub wypłnić w tym spos. b.
- 3. Przepusty instalacyjne, otwory w stropie i ścianach oddzielenia pożarowego zabezpieczyć ognioowo.
- 4. Wymiarowanie otworów okennych dotyczy wielkości w świetle murów.
- 5. Wymiarowanie otworów drzwiowych dotyczy wielkości w świetle przejścia.
- 6. Węgiarki okna ocieplić styropianem 3cm.
- 7. Po zakończeniu robót instalacyjnych na kłódkach szkodowych zachować zabudowę (np. ok. na ścianie szklanej lub skł. szkl.) Osadzić drzwiowe szklawe w miejscach i wielkościach zapewniających swobodny dostęp do wszystkich urządzeń, zaworów i armatury.
- 8. Na kłódkach szkodowych, wejściach do bud., łazienkach skosować płytki przedzamknięciem m. R10.
- 9. Konstrukcja nośna budowl. R80.

W związku z art. 30a ust. 1 pkt 2 Prawa Budowlanego projektant dopuszcza następujące następnice oddziaływania od planowanego projektu budowlanego:

- a) niepowodzenie w czasie prowadzenia prac budowlanych, wykonanych zewnętrznych i wewnętrznych i zewnętrznych, pod warunkiem zachowania wymaganych parametrów,
- b) zmianę umieszczenia lekkich ścian działowych wraz z otworami drzwiowymi zarchitektonicznymi i innymi, w pomieszczeniach,
- c) niewykonanie ścian działowych w mieszkaniach (opórz wydzielenia pom. miedzy typy lokali) w lokalach usługowych,
- d) zmianę umieszczenia i kształtu drzwi, pod warunkiem zachowania norm i parametrów oraz posiadania elementów,
- e) zmianę tryb instalacji wodno-kanalizacyjnych, rodzaju materiału i typu instalacji, pod warunkiem zachowania norm i parametrów,
- f) zmianę tryb instalacji elektrycznych oraz umieszczenia, rodzaju materiału i typu urządzeń elektrycznych, opręził i punktów elektrycznych z zachowaniem norm i parametrów, pod warunkiem zachowania norm i parametrów, pod warunkiem zachowania mowy grzecznej i posiadania elementów,
- g) niewyposadzenie pomieszczeń w armature sanitarną, pod warunkiem zapewnienia odpowiedniej jakości wykonania i wyposażenia,
- h) niewykonanie posadzki wykonanych ścian, podłóg i sufitów (okładziny).

|                      |   |
|----------------------|---|
| WYSTĘPIE             | <p>Wykresy i rysunki wieloletnie z garzemi podzielenie, lokalizacji usytuowań, w tym planu detalicznego, gastronomicznej, edukacji, kultury i rekreacji, zlokalizowanej w parku budownictwa oraz z niezbędnej infrastruktury i mała architektura na terenie działki nr 3, 5, 5/3, 5/7, 6, AM-17 oraz zgłoszonego adresowania skwantu zieleni na działkach nr 5/6, 5/7, 6, AM-17 oraz Bródch Brawow.</p> |
| WARTOŚĆ              | <p>Towarzystwo Budownictwa Społecznego Wrocław Sp. z o.o.<br/>ul. Przyrypszewskiego 102-104<br/>51-144 Wrocław</p>  |
| CIENIOWA PREZENTACJA | <p>Group-Arch Sp. z o.o.<br/>ul. Kąpieliszewska 14<br/>51-525 Wrocław<br/>tel.: +48 71 755 62 63 wroclaw@group-arch.com</p> <p><b>SP. Z O.O.</b><br/><b>GROUP-ARCH</b></p>  |

KLATKA SCHODOWA B DETALE CZĘŚCI WSPÓLNYCH

|                    |            |        |
|--------------------|------------|--------|
| DATA PRACEJ:       | DATA:      | SMALA: |
| Projekt wykonawczy | 2026.01.26 | 1:50   |
| BRANZA:            |            |        |

|              |  |              |            |
|--------------|--|--------------|------------|
| PROJEKTANT   | <b>mgr inż. arch. Agnieszka Staszczyszyn</b><br>upr. = specjalności architektonicznej z projektowania bez ograniczeń | nr uprawnień | 01/04/DOIA |
| SPRACOWUJĄCY | <b>mgr inż. arch. Adrian Staszczyszyn</b><br>upr. = specjalności architektonicznej z projektowania bez ograniczeń    | nr uprawnień | 01/04/DOIA |

WMT-PWY-ARC-DE-WN-B000-0